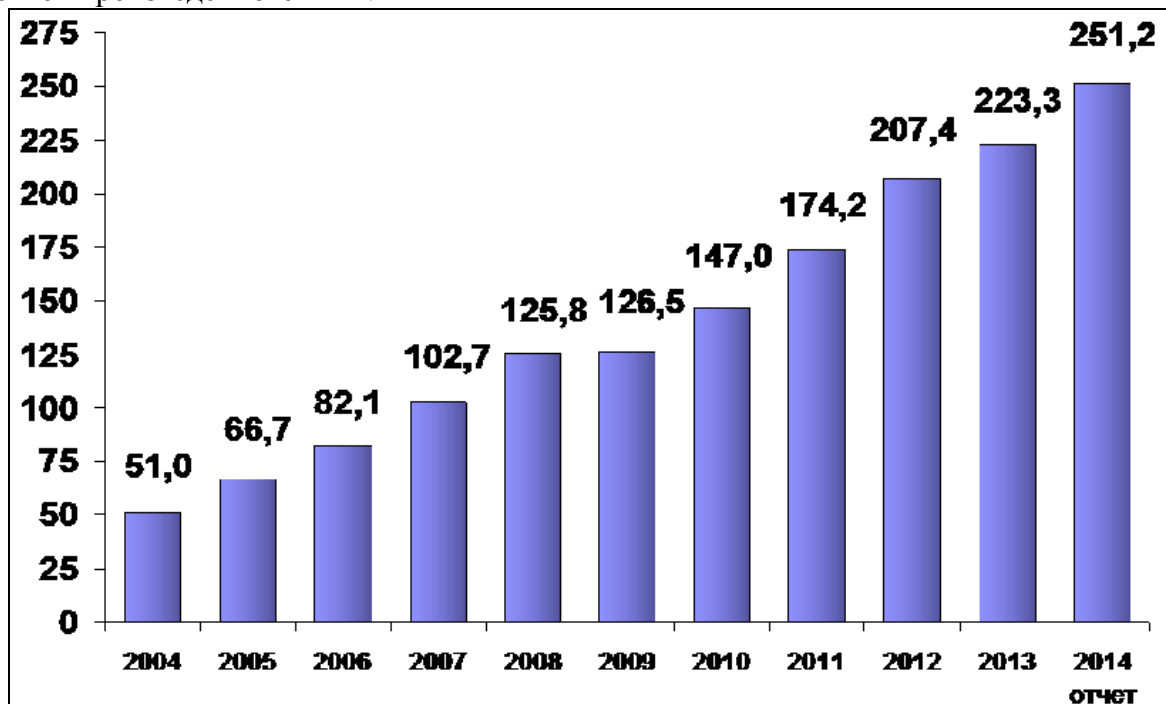


## Итоги социально-экономического развития Брянской области за 2014 год

Объем валового регионального продукта в 2014 году оценивается в объеме 251,2 млрд. рублей или 102 процента в сопоставимых ценах к уровню 2013 года (154 процента к уровню 2004 года).

Ведущими видами экономической деятельности являются обрабатывающие производства; оптовая и розничная торговля; сельское хозяйство, охота и лесное хозяйство, строительство; транспорт и связь, на долю которых приходится около 70 процентов произведенного ВРП.

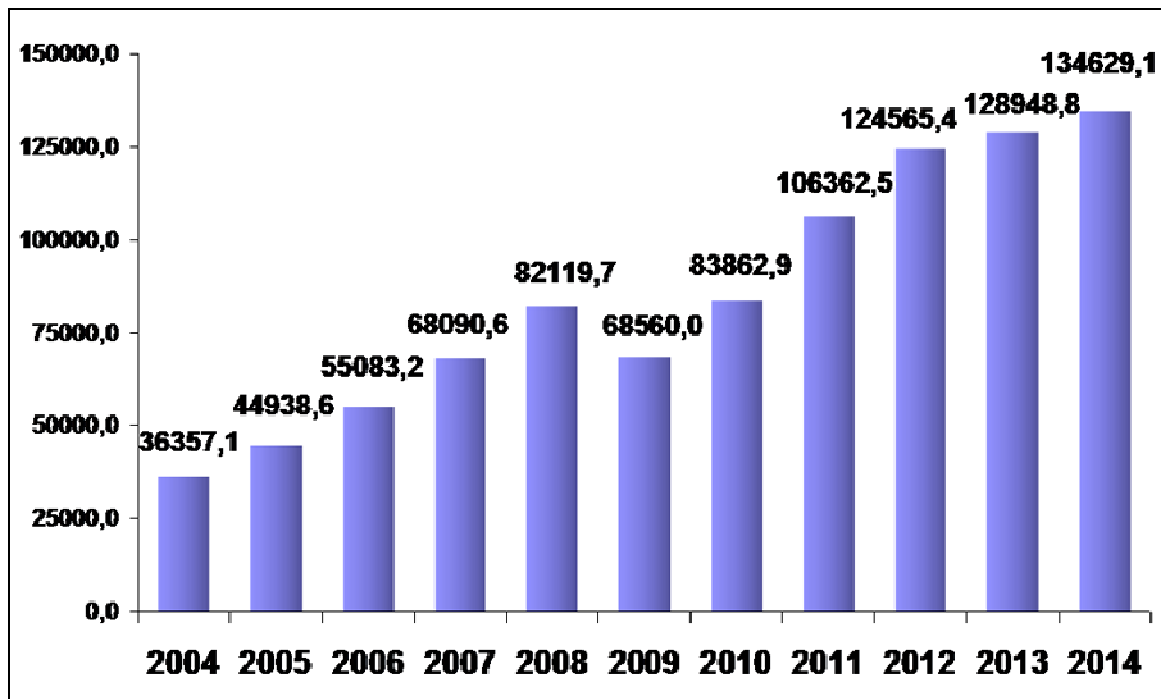


Объем ВРП, млрд. рублей

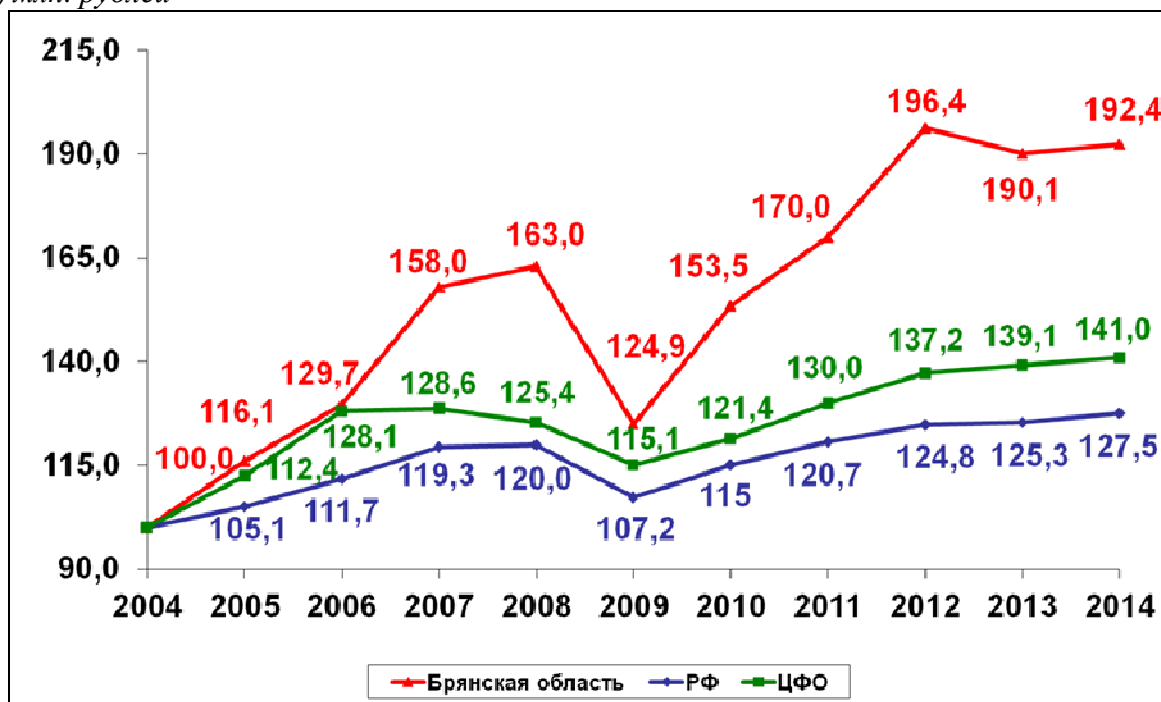


Динамика темпов роста ВРП в процентах к уровню 2004 года

Промышленными предприятиями области отгружено товаров собственного производства в действующих ценах на 134,6 млрд. рублей, что на 8 процентов больше, чем в 2013 году. Индекс промышленного производства составил 101,2 процента.



Отгружено товаров собственного производства (добыча полезных ископаемых, обрабатывающие производства и производство и распределение электроэнергии, газа и воды) млн. рублей

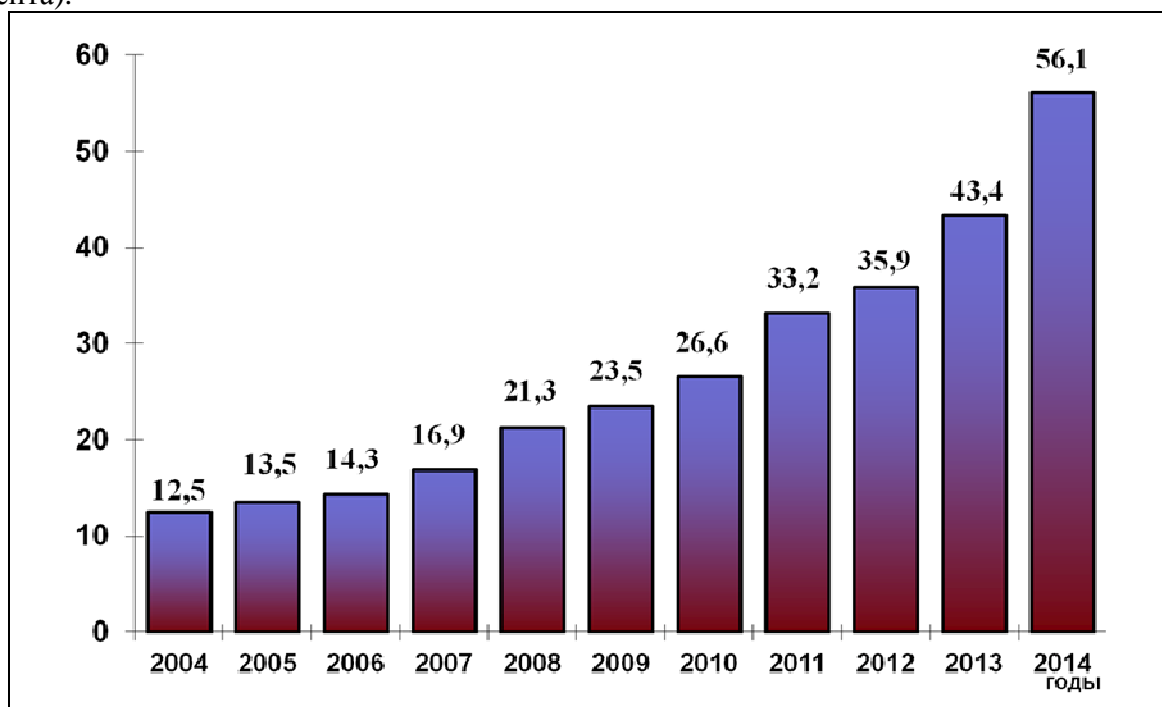


Динамика индексов промышленного производства, в % к 2004 году

Увеличился выпуск продукции на предприятиях в химическом производстве (в 1,7 раза), в производстве резиновых и пластмассовых изделий (на 10 процентов), в целлюлозно-бумажном производстве (на 3,2 процента), в производстве пищевых продуктов (на 12,5 процента), в обработке древесины и производстве изделий из дерева (на 19,3 процента), в производстве электрооборудования, электронного и оптического оборудования (на 4,8 процента), прочих производствах (на 23,6 процента).

Снижение производства по отношению к уровню 2013 года отмечено в производстве кожи, изделий из кожи и производстве обуви, где индекс промышленного производства составил 97,4 процента, в текстильном и швейном производстве (90,7 процента), в металлургическом производстве и производстве готовых металлических изделий (71,7 процента), в производстве машин и оборудования (73 процента), в производстве транспортных средств и оборудования (97,2 процента).

В 2014 году объем производства продукции сельского хозяйства в действующих ценах во всех категориях хозяйств составил 56,1 млрд. рублей или 115,1 процента в сопоставимых ценах к уровню 2013 года, в том числе продукции растениеводства — 22,5 млрд. рублей (111,9 процента), продукции животноводства — 33,6 млрд. рублей (117,6 процента).



*Производство продукции сельского хозяйства, млрд. рублей*



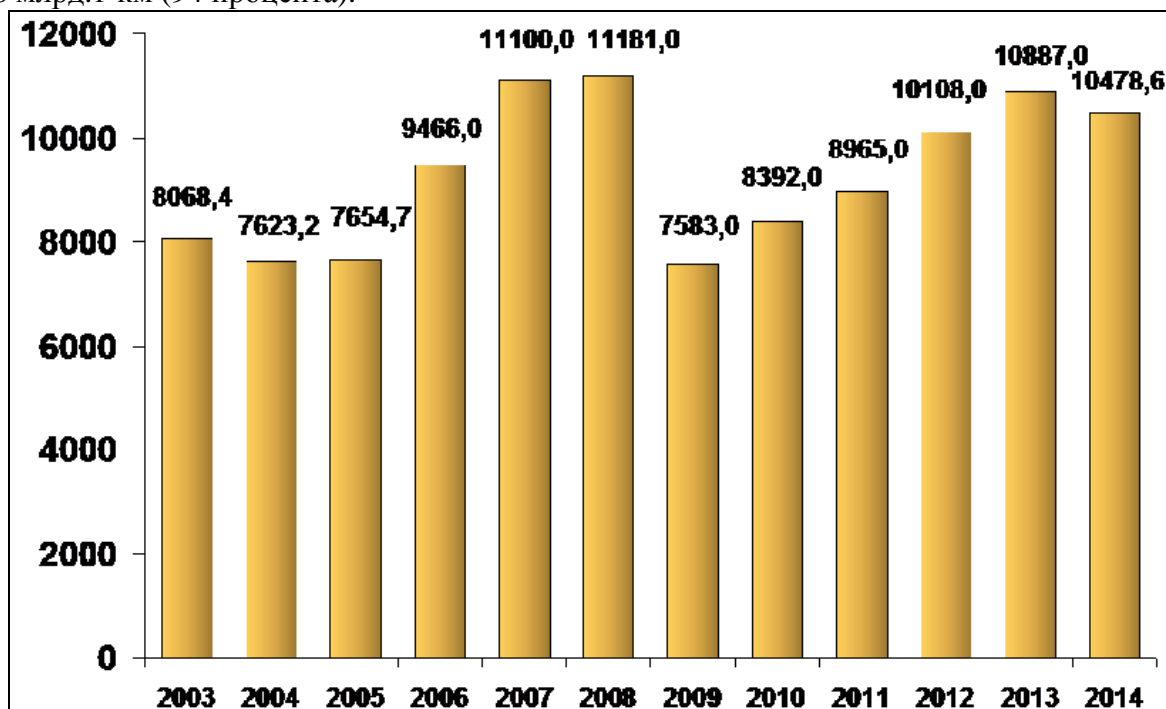
*Динамика индексов производства продукции сельского хозяйства (в хозяйствах всех категорий), в % к 2004 году*

В 2014 году по категориям хозяйств сложилась следующая структура производства: 29 процентов продукции произведено личными хозяйствами населения; 61,4 процента — сельхозорганизациями и 9,6 процента — фермерскими хозяйствами.

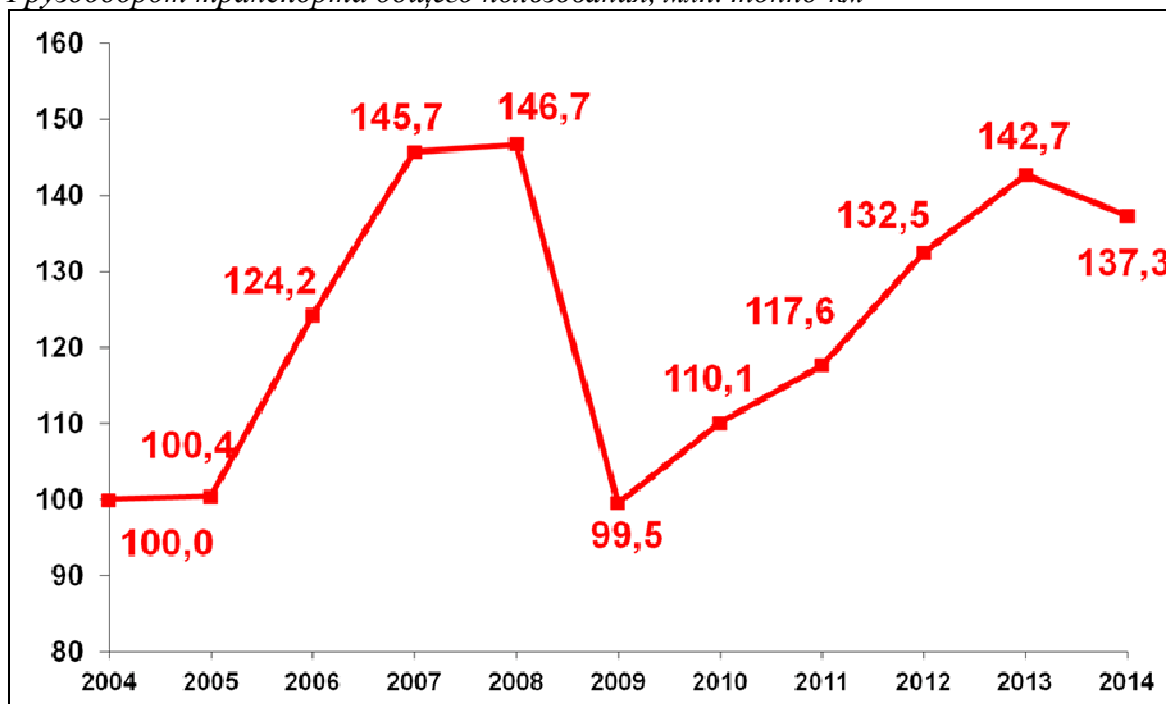
Сельскохозяйственные производители всех форм собственности произвели зерна (в весе после доработки) — 893,9 тыс. тонн (133 процента к 2013 году), овощей — 119,3 тыс. тонн (96 процентов), картофеля 1123,4 тыс. тонн (116 процентов), мяса (в живой массе) — 253 тыс. тонн (123 процента), молока — 312,7 тыс. тонн (94 процента), яиц — 406,4 млн. штук (118 процентов).

Транспортный комплекс области является одним из важнейших звеньев в обеспечении устойчивого экономического и социального развития региона. Ведущая роль в транспортной системе принадлежит железнодорожному транспорту. На его долю приходится 75,7 процента общих перевозок грузов и 83,7 процента выполненного грузооборота всеми видами транспорта.

За 2014 год перевезено грузов предприятиями транспорта в объеме 7,3 млн. тонн (97,4 процента к уровню 2013 года), в том числе железнодорожным транспортом перевезено 5,5 млн. тонн грузов (100,3 процента). Грузооборот составил 10,5 млрд. т-км, что на 6,7 процента меньше, чем в 2013 году, в том числе железнодорожного транспорта — 8,8 млрд. т-км (94 процента).

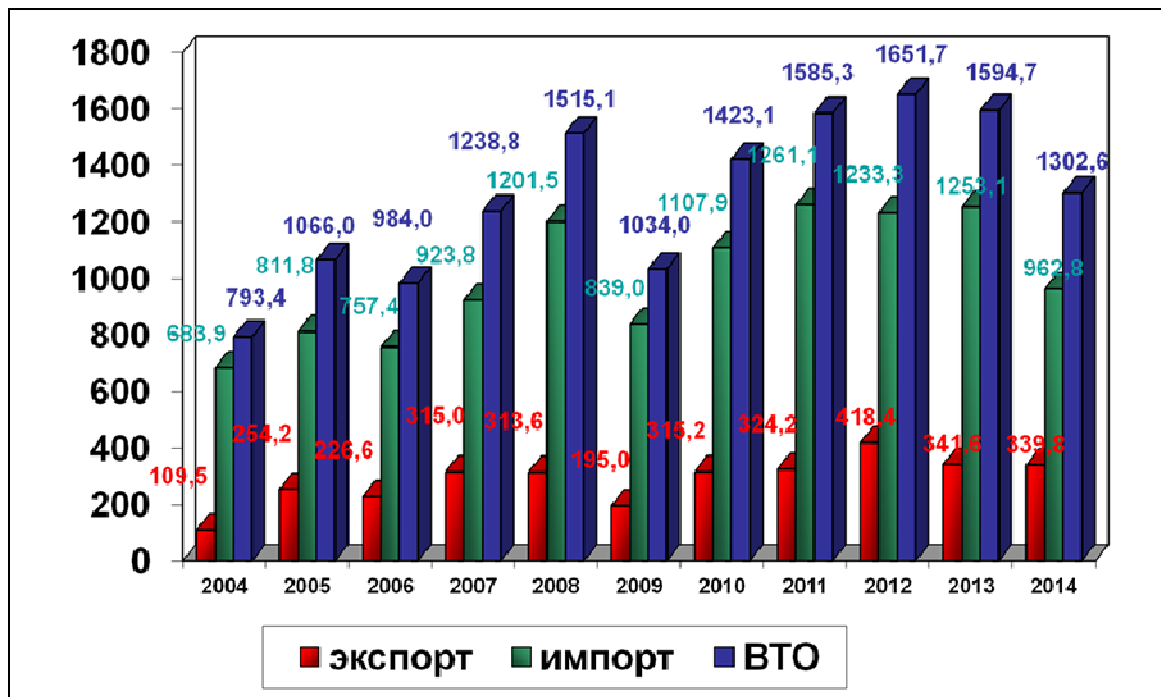


Грузооборот транспорта общего пользования, млн. тонно-км



Динамика темпов роста грузооборота транспорта общего пользования в процентах к уровню 2004 год

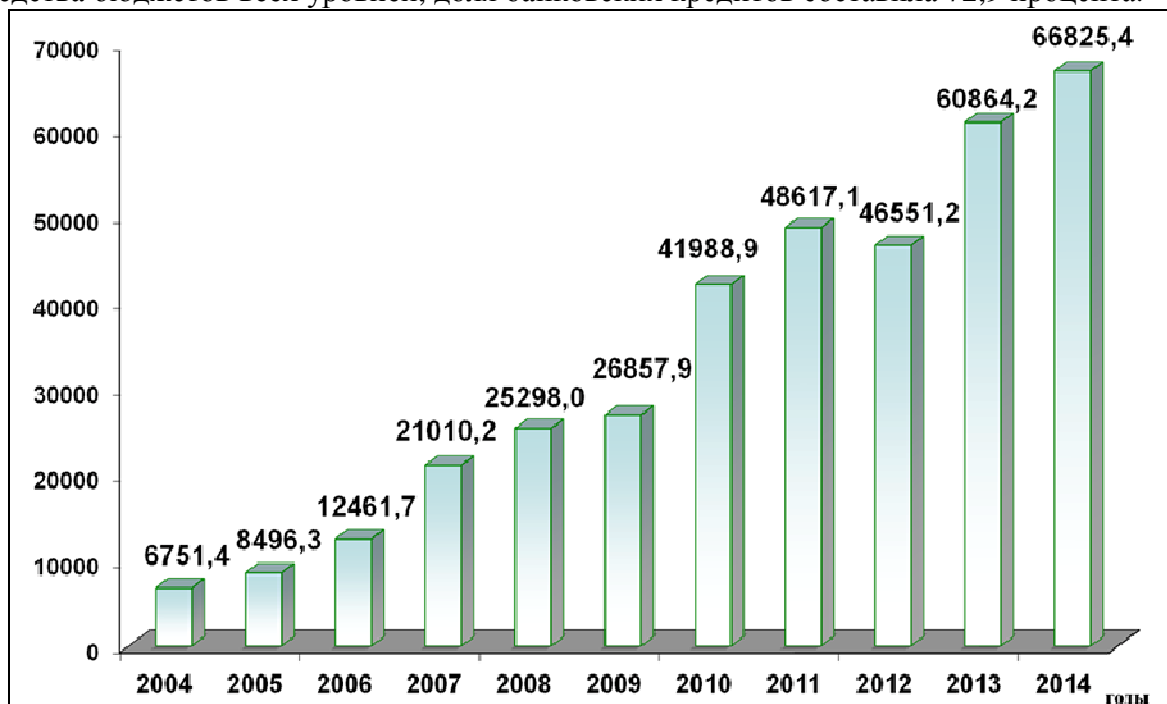
Внешнеторговый оборот области составил 1302,6 млн. долларов США (81,7 процента к уровню 2013 года), в том числе экспорт — 339,8 млн. долларов США (99,5 процента), импорт — 962,8 млн. долларов США (76,8 процента).



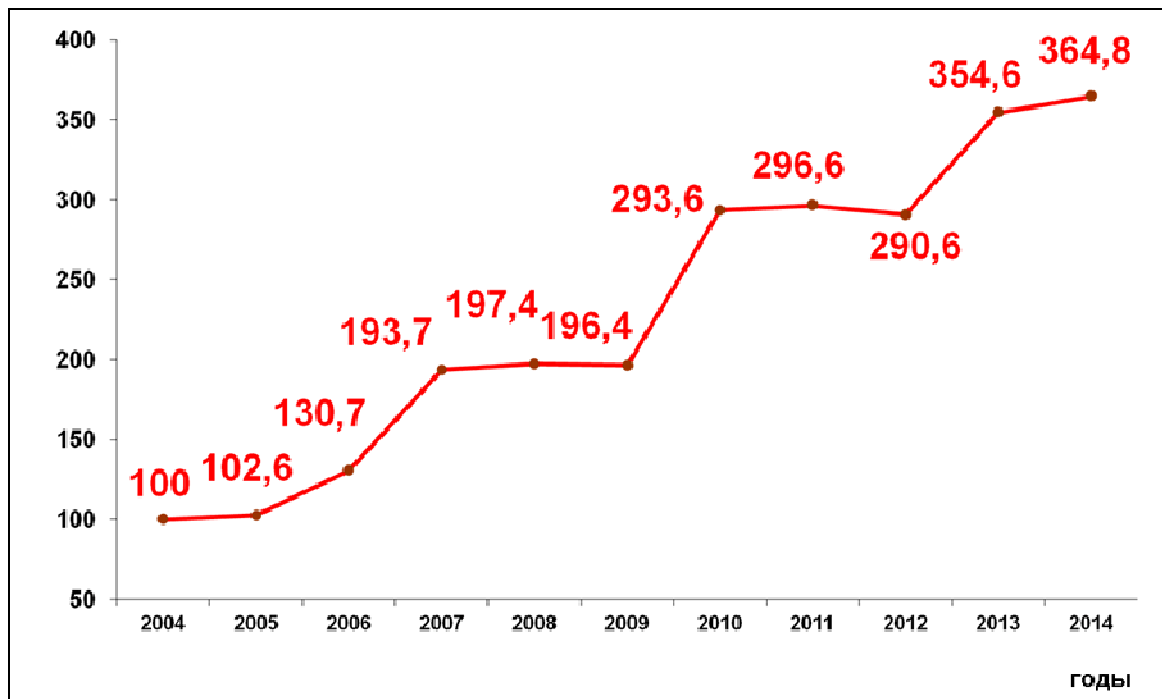
*Внешнеторговый оборот, млн. долл. США*

Объем инвестиций в основной капитал за счет всех источников финансирования в 2014 году составил 66825,4 млн. рублей или 102,9 процента к уровню 2013 года в сопоставимых ценах.

Основным источником инвестиционной деятельности были привлеченные средства (73,5 процента). В объеме привлеченных средств 11,5 процента инвестиций приходилось на средства бюджетов всех уровней, доля банковских кредитов составила 72,9 процента.

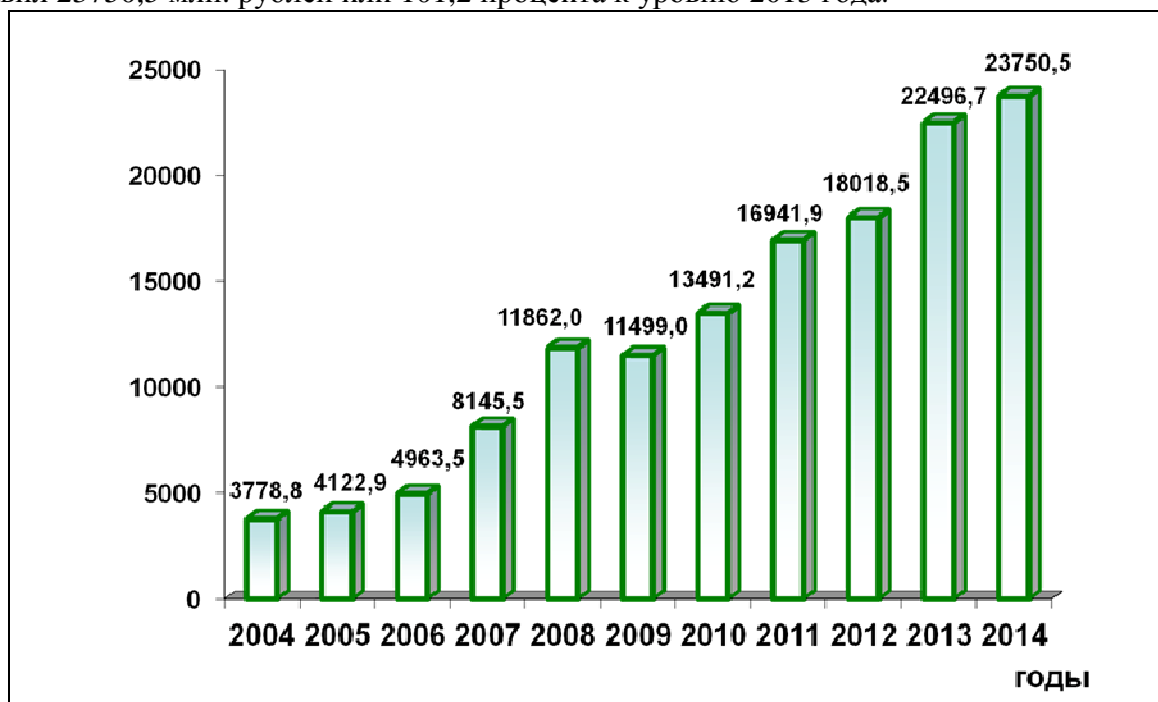


*Объем инвестиций в основной капитал, млн. рублей*



*Динамика индексов физического объема инвестиций в основной капитал, % к 2004 г.*

Объем работ, выполненных по виду деятельности «строительство», в 2014 году составил 23750,5 млн. рублей или 101,2 процента к уровню 2013 года.

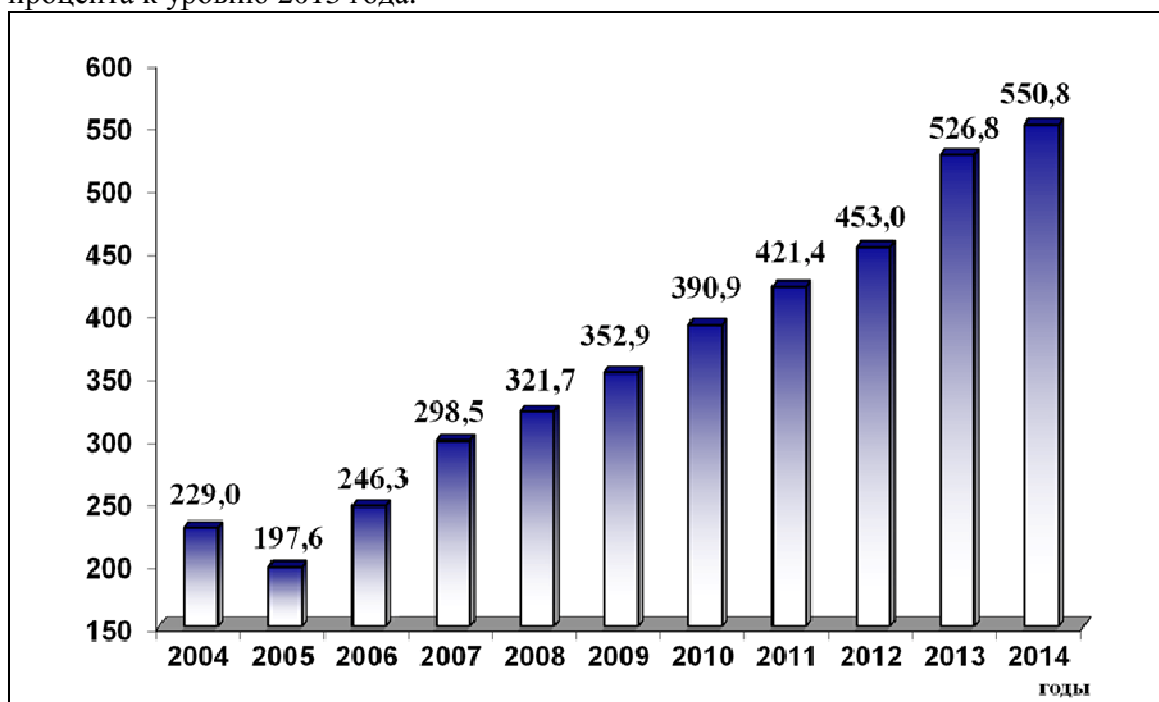


*Объем работ, выполненных по виду экономической деятельности "строительство", млн. рублей*



Динамика индексов производства по виду деятельности "строительство", в % к 2004 году

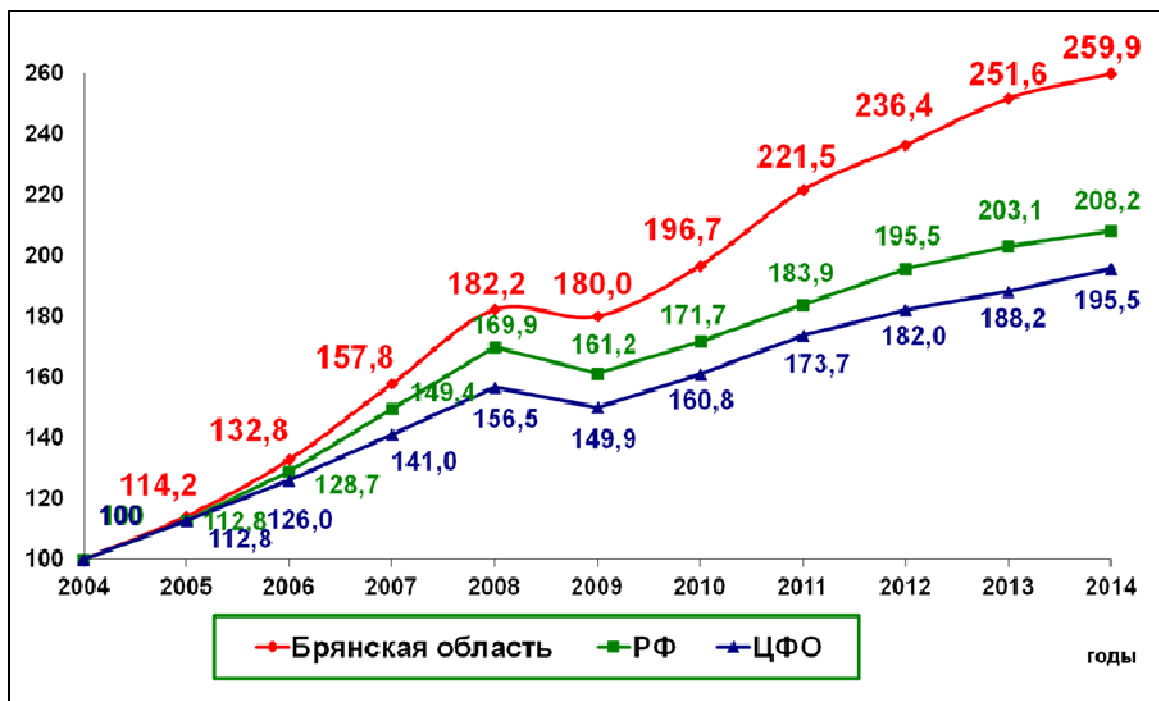
Введено в эксплуатацию 550,8 тыс. кв. метров общей площади жилых домов или 104,5 процента к уровню 2013 года.



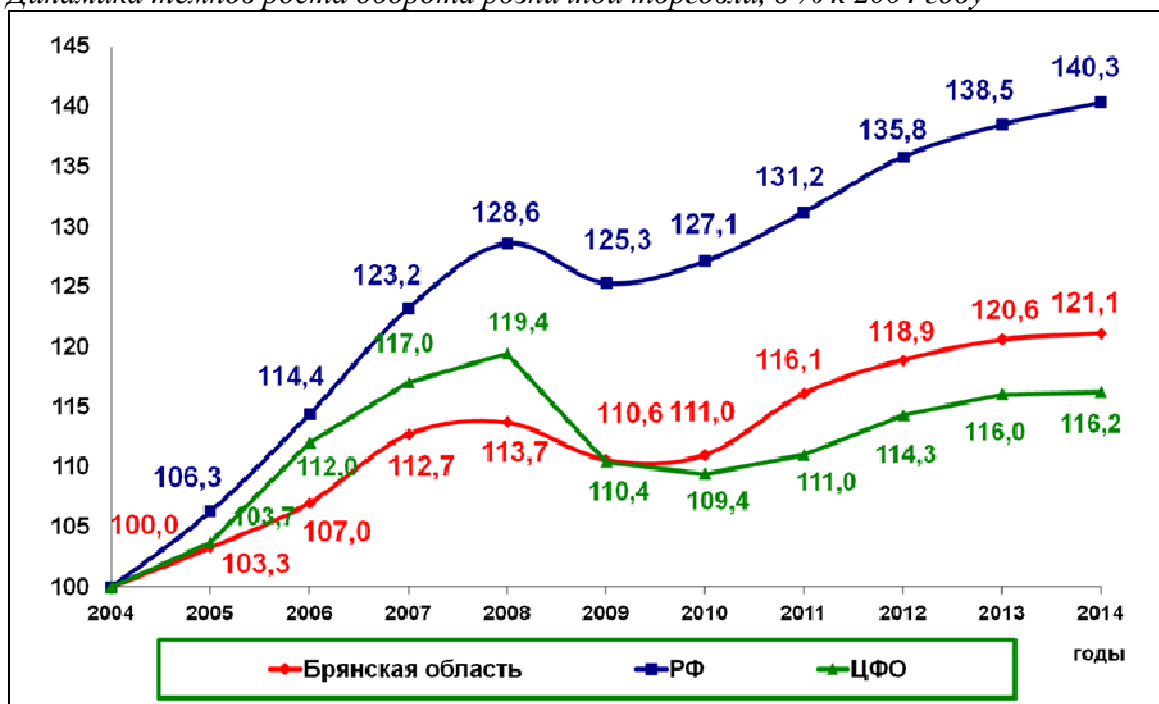
Ввод в действие жилых домов, тыс. м<sup>2</sup>

Оборот розничной торговли за 2014 год составил 196 млрд. рублей, что на 3,3 процента больше, чем за 2013 год (в сопоставимых ценах). В структуре оборота розничной торговли доля продовольственных товаров составила 47 процентов, что на 0,4 процентных пункта больше уровня 2013 года.

В 2014 году населению было оказано платных услуг на 41,9 млрд. рублей, что выше уровня 2013 года на 0,4 процента в сопоставимых ценах. На долю крупных и средних предприятий приходилось 58,7 процента всех оказанных платных услуг в области.



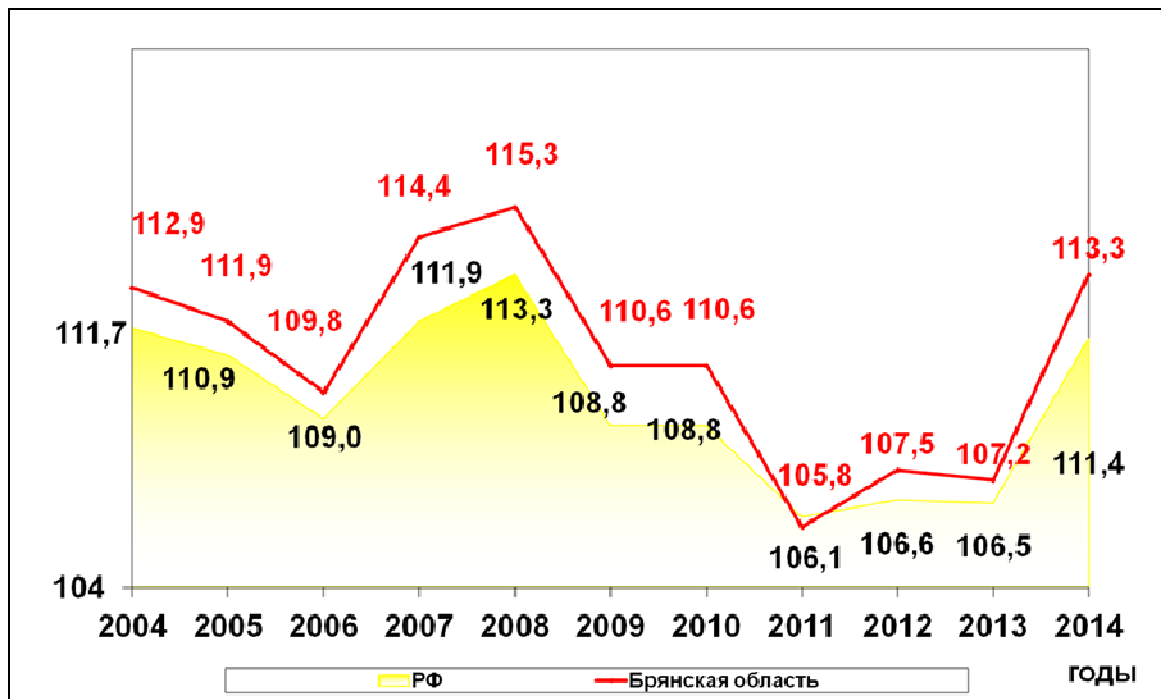
Динамика темпов роста оборота розничной торговли, в % к 2004 году



Динамика темпов роста объема платных услуг населению, в % к 2004 году

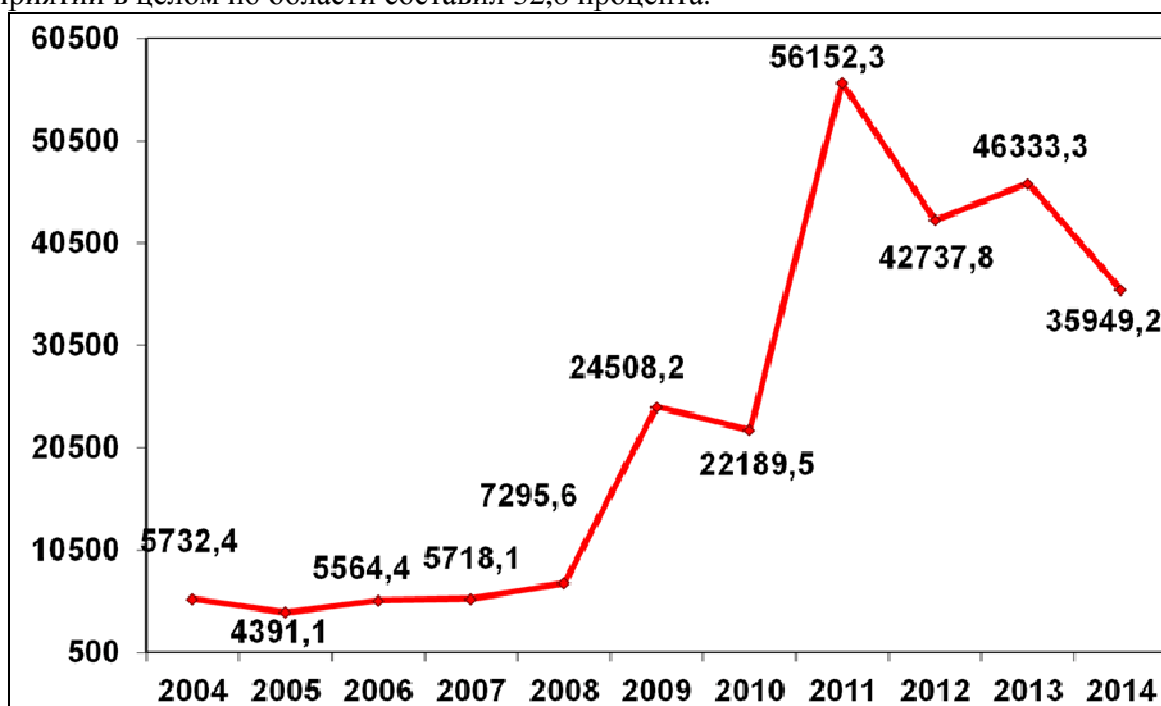
Индекс потребительских цен в среднегодовом исчислении за 2014 год составил 109,2 процента, за декабрь 2014 года к декабрю 2013 года — 113,3 процента.



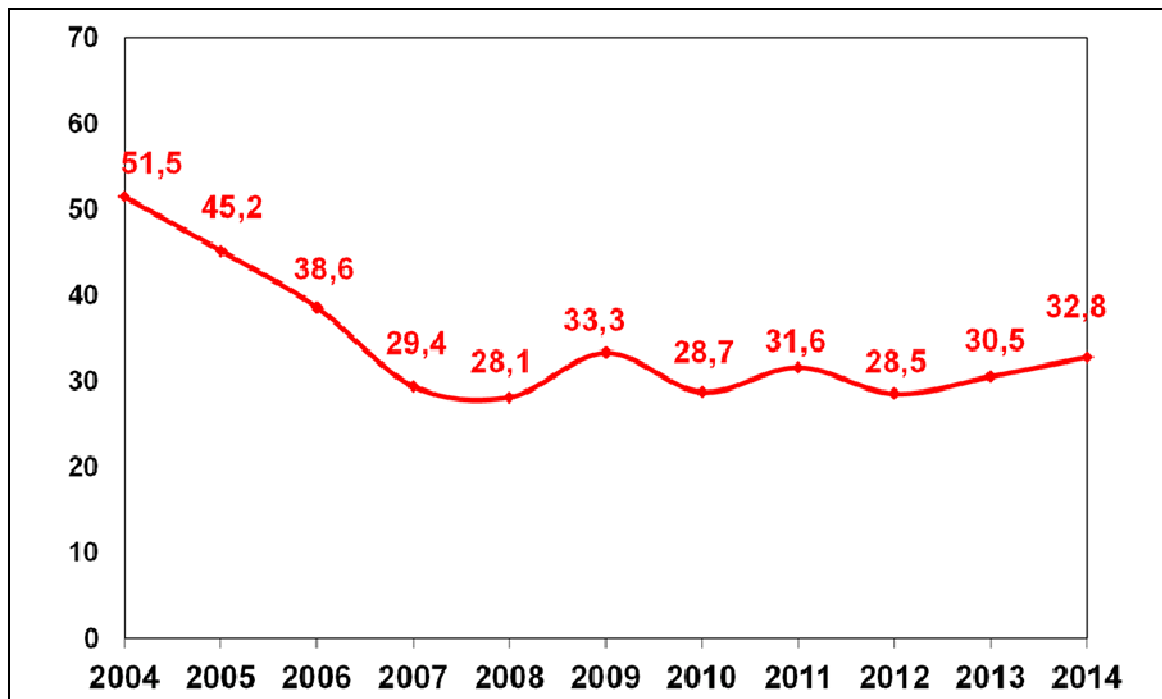


*Индекс потребительских цен, декабрь к декабрю, в %*

За 2014 год крупными и средними предприятиями и организациями области по всем видам экономической деятельности получен положительный сальдированный финансовый результат в сумме 35,9 млрд. рублей прибыли. Удельный вес убыточных предприятий в целом по области составил 32,8 процента.



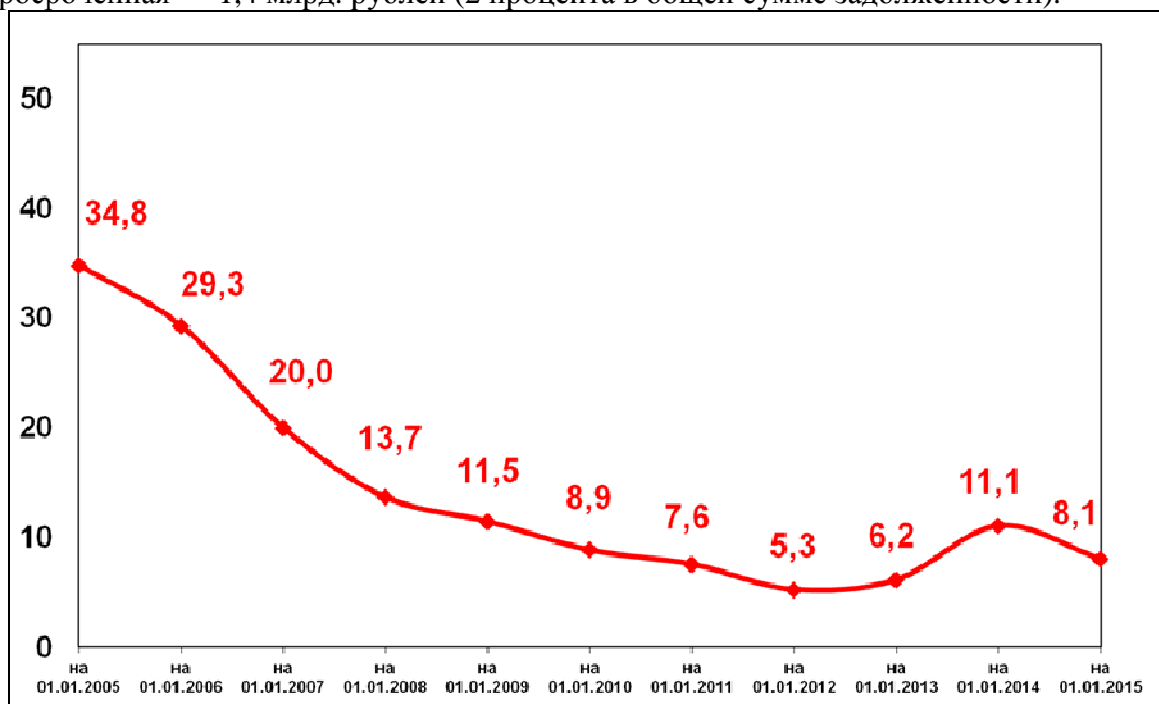
*Сальдированный финансовый результат (прибыль), млн. рублей*



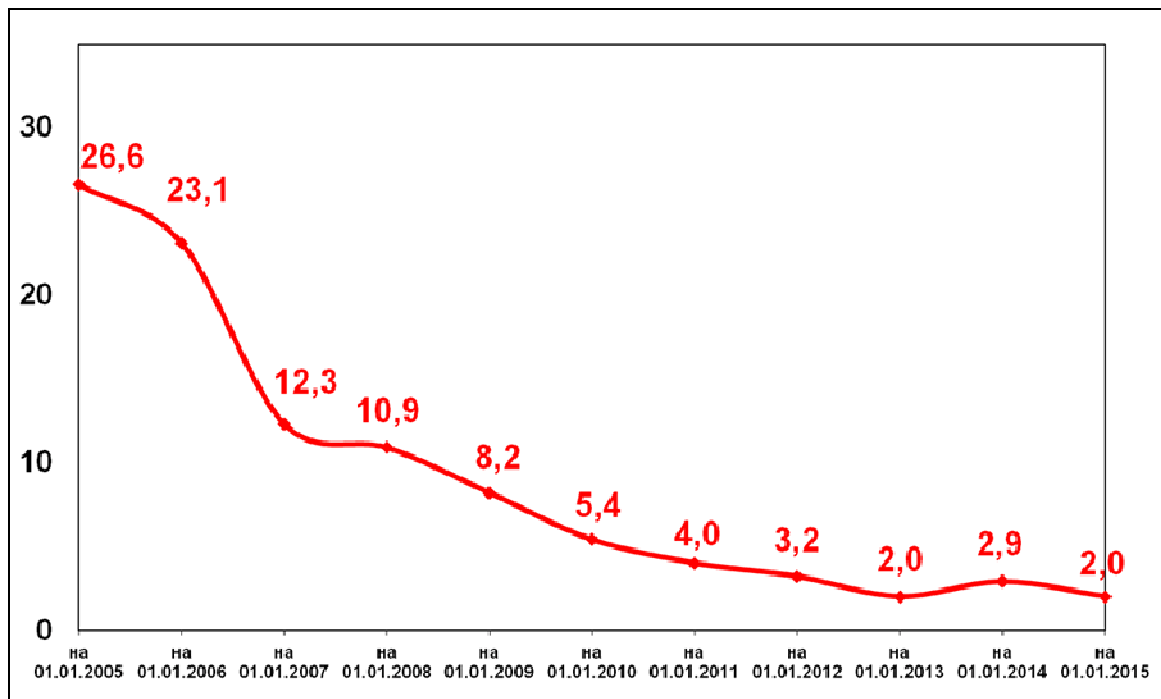
*Удельный вес убыточных предприятий (в % к общему количеству предприятий)*

Кредиторская задолженность в целом по области по состоянию на 1 января 2015 года составила 93,9 млрд. рублей, из нее просроченная — 7,6 млрд. рублей (8,1 процента в общей сумме задолженности).

Дебиторская задолженность на 1 января 2015 года составила 66,8 млрд. рублей, из нее просроченная — 1,4 млрд. рублей (2 процента в общей сумме задолженности).



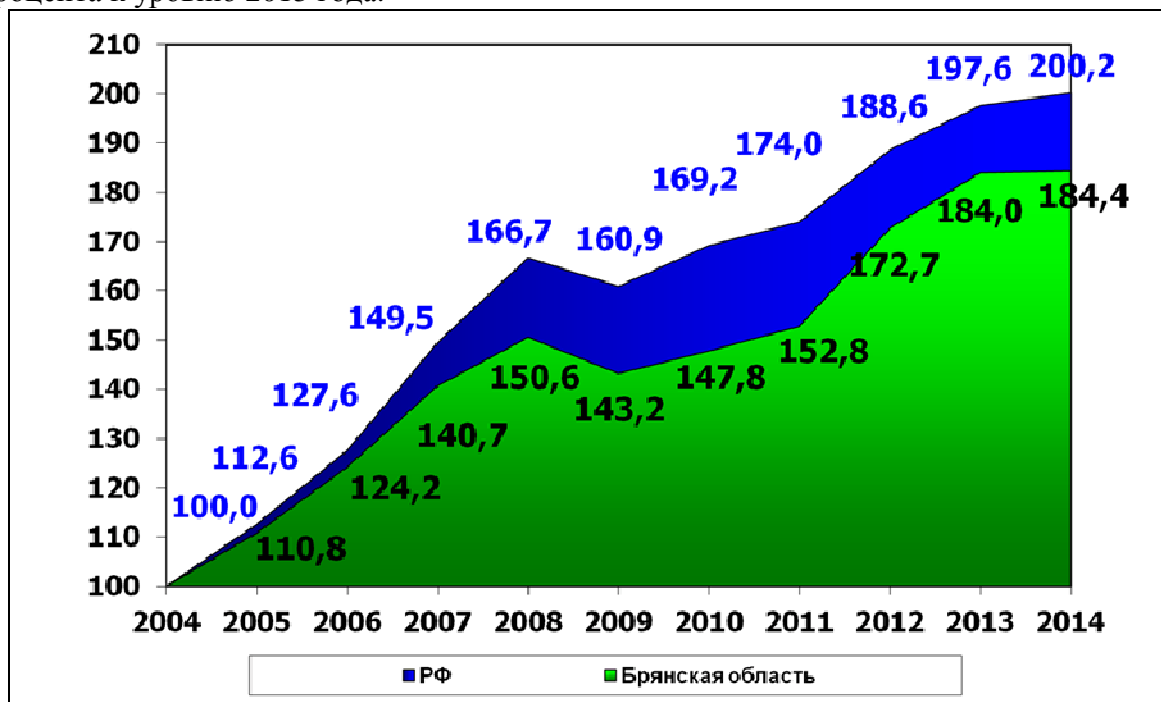
*Удельный вес просроченной кредиторской задолженности, в %*



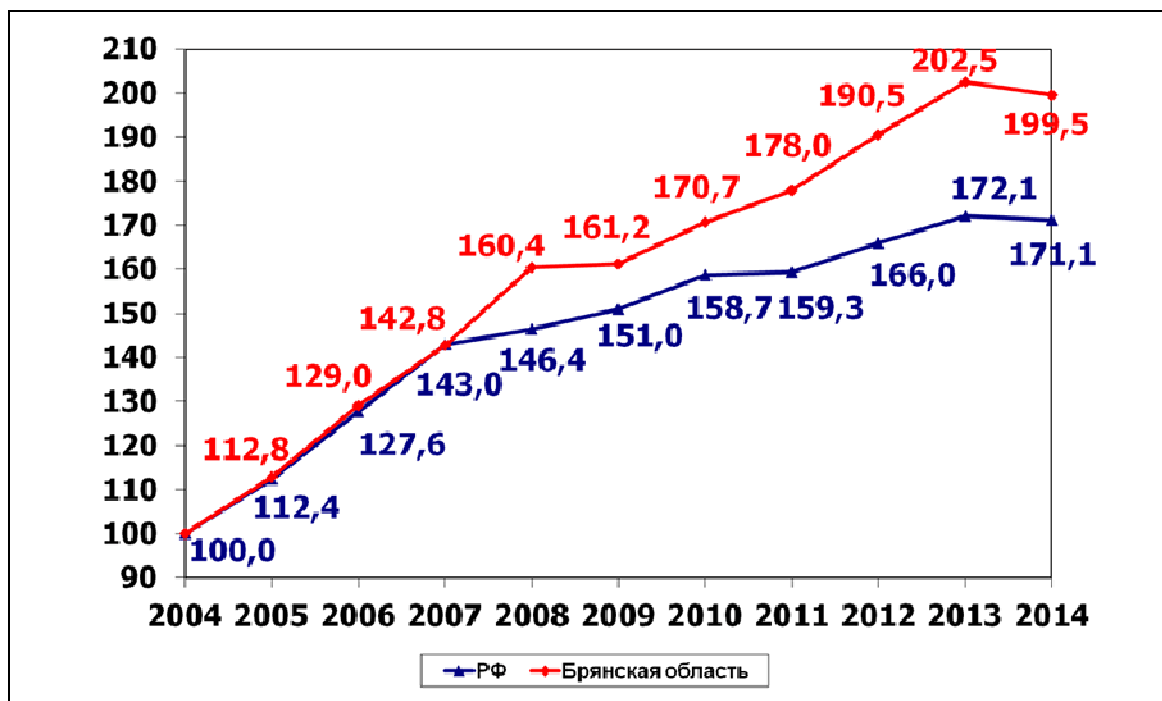
*Удельный вес просроченной дебиторской задолженности*

Номинальная начисленная среднемесячная заработная плата за 2014 год увеличилась на 9,5 процента к уровню 2013 года и составила 20732 рубля.

Среднедушевые денежные доходы в среднем за год сложились в сумме 21875 рублей (больше на 8,6 процента), при этом в реальном исчислении они уменьшились на 1,5 процента к уровню 2013 года.

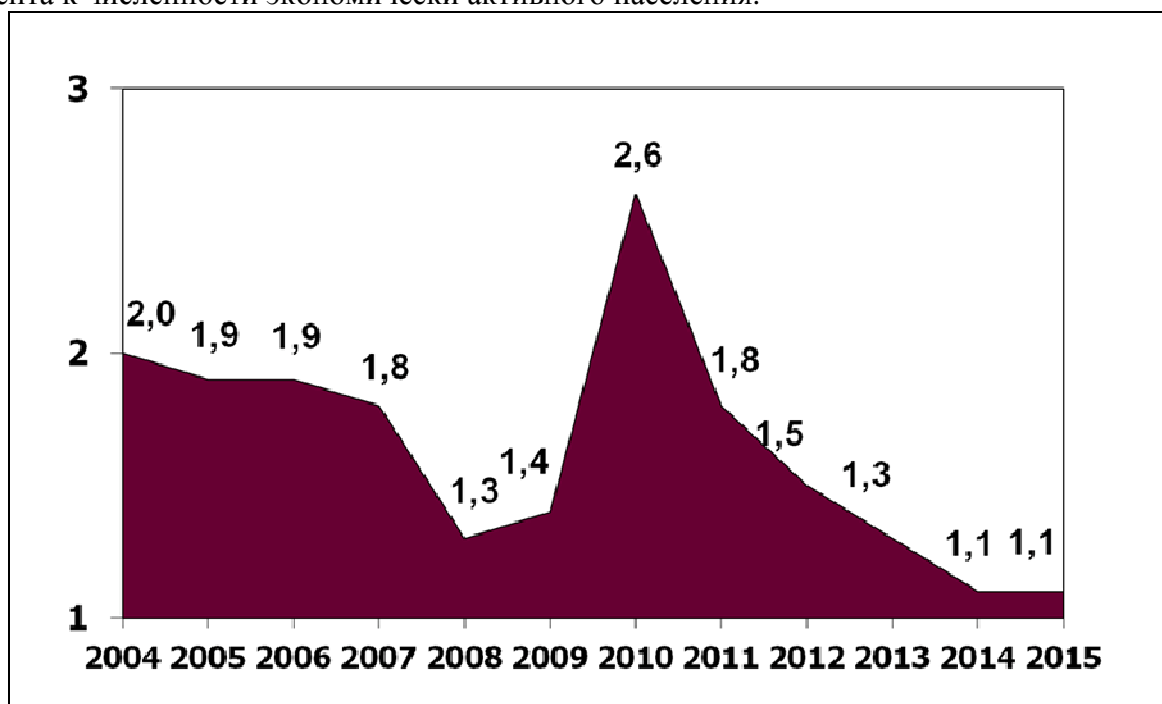


*Реальная начисленная зарплата одного работника, в процентах к 2004 году*



*Реальные денежные доходы населения, в процентах к 2004 году*

Численность официально зарегистрированных безработных за год снизилась на 229 человек и составила 6,7 тыс. человек (на 1 января 2014 года — 7 тыс. человек). Уровень официально регистрируемой безработицы остался на уровне 2013 года и составил 1,1 процента к численности экономически активного населения.



*Уровень регистрируемой безработицы на начало года в %*

Коэффициент рождаемости по итогам 2014 года составил 11 человек на 1000 населения (в 2013 году — 11,1), коэффициент смертности составил 16 человек на 1000 населения (в 2013 году — 15,9).

Коэффициент естественной убыли населения составил 5 человек на 1000 населения (в 2013 году — 4,8 человек на 1000 населения).

Численность населения области на 1 января 2015 года составила 1232,9 тыс. человек и сократилась за 2014 год на 9,2 тыс. человек.